






Onderwijsapps Onderwijsapps Onderwijsapps

Onderwijsapp

In deze rubriek worden educatieve apps, taaltools en lesplannen uitgelicht.



Lesidee



Susan Tipt Apps

Even voorstellen

Mijn naam is Susan Spekschoor en ik werk als leerkracht op De Ziep. Deze VSO school geeft onderwijs aan leerlingen [12-20 jaar] met een verstandelijke of meervoudige beperking. Daarnaast ben ik zzp'er en verzorg onder andere presentaties en workshops rondom inzet van iPad en apps in het onderwijs. Via mijn site houd ik jullie graag op de hoogte van de [tijdelijk] gratis en nieuwste apps en ebooks. Regelmatig schrijf ik recensies en blog over diverse onderwijsmaterialen. Ben je nieuwsgierig geworden? Neem dan een kijkje op susanspekschoor.nl. Volg mij op Twitter, Facebook, Pinterest, LinkedIn en/of Instagram om op de hoogte te blijven. Dit schooljaar zal ik in deze rubriek diverse apptips met jullie delen.



Geoboard - app voor PO

Geschikt voor iPad en iPhone - Gratis

Maak met elastiekjes verschillende vormen. De app is in te zetten in groep 1 tot en met groep 8. Afhankelijk van de opdracht die je erbij geeft. Van vormen maken tot en met kijken hoe vaak een vorm in een figuur past of spiegelen. Met de verschillende kleuren maak je de vormen zichtbaar. Keuze uit meerdere borden [vierkant, rechthoek en rond] en mogelijkheid om vormen te vullen met kleuren. Ook online te vinden als web app [mathlearningcenter.org/web-apps/geoboard/]. Van deze maker zijn meer gratis reken apps als hulpmiddel verschenen. Een blog hierover vind je op susanspekschoor.nl/gratis-apps-bij-rekenen/

Jouw zoekmachine - app voor PO en VO

Geschikt voor iPad en iPhone - Gratis

Ben je op zoek naar informatie, bijvoorbeeld voor een werkstuk? Dat kan via deze app, eenvoudig in gebruik voor kinderen. Jouw zoekmachine past zich aan aan de leeftijd van de gebruiker. Er zijn vijf leesniveaus en begripsniveaus, aangegeven door middel van stippen en kleuren. Van groep 3/4 tot en met VWO 6. Gevonden artikelen en websites kunnen in de app of via Safari geopend worden. Indien wenselijk kunnen ze gedeeld worden via mail en sociale media. In verband met de leeftijd[en] van de gebruiker[s] moet er eerst een gratis account aangemaakt worden.



Stickyboard 2 - App voor leerkrachten, docenten en VO

Geschikt voor iPad - € 4,99

Een app waarmee je korte notities en aantekeningen kunt bewaren. Ook goed te gebruiken als to-do lijst of het verzamelen van meningen/uitspraken. In de app kun je keer op keer een bord aanmaken en deze verzamelen in de galerij. Ieder bord geef je een titel. Maak een keuze uit zes verschillende kleuren notitie blaadjes. Gevulde borden kunnen gedeeld worden als afbeelding, PDF of tekst. Om ze vervolgens te mailen of printen. Een praktische app!

NAMOO - App voor VO

Geschikt voor iPad en iPhone - € 3,99 • Geschikt voor Android - € 4,09

In deze prachtig grafisch vormgegeven en interactieve app ontdek je bomen tot in de kleinste details. Van bladeren en boomstam tot wortels en bloemen/bloesem. Over deze vier onderdelen lees je meer informatie, leer je woorden [zoals pollen en verschillende cellen] en zie je wat er gebeurt in een wortel, cel of bij bloesem. Hoe werkt fotosynthese en wat is het verschil tussen dag en nacht voor een boom? Dit en nog veel meer lees en zie je allemaal in deze Engelstalige app.



Een verre reis - App voor PO

Geschikt voor iPad en iPhone - € 1,99 • Geschikt voor Android - € 1,99

Met de app 'Een verre reis' duik je in een geanimeerd verhaal over de olifant die naar een woestijn gaat en niet zeker weet of hij terug komt. Het verhaal is interactief. Als lezen of luisteraar open je zelf een deur, vul je een knapzak, laat je planten groeien, geef je de olifant te eten en meer. De teksten en kleurrijke illustraties gaan van links naar rechts en van onder naar boven. Het verhaal is geschreven en wordt voorgelezen door Toon van Tellegen. Mooie app voor kleuters om naar te luisteren en voor kinderen tot en met 8 jaar om zelf te lezen.

Klaar voor de start!

Het schooljaar is weer begonnen. Kent iedereen elkaar al? Heeft iedereen een fijne vakantie gehad? Bespreek het met behulp van de kant-en-klare Prowise Presenter-lessen boordevol activiteiten voor de start van het nieuwe schooljaar.

Tip: maak een klassenfoto met de nieuwe klasgenoten!

Welkom in de onderbouw!

Een nieuwe groep, een nieuw lokaal, ineens is alles nieuw. In deze les maken leerlingen kennis met de vakken taal en rekenen. Klap in je handen om woorden in klankstukken te verdelen. Maak van een vertelplaat een zoektocht door 'ik zie, ik zie wat jij niet ziet' te spelen. Leer de klas spelenderwijs rekenen: Welke getallen zijn verliefd en maken samen 10? Welk cijfer zit verstopt achter de vlek? Sluit de les af met een aantal spellen!

Tip: stel samen met de leerlingen klassenregels op!

Door naar de bovenbouw!

In de klas krijg je te maken met verschillende vakken, zoals topografie, talen, rekenen en drama. Binnen deze les komen de vakken in een vakantietintje naar voren. Leer landen kennen door te kijken naar vakantiebestemmingen van leerlingen. Vertaal "I go to the beach" en "The sun is shining" door de zinnen te koppelen aan de juiste Nederlandse zin. Bereken wat jij bij de strandwinkel af moet rekenen. Pas emoties toe op verschillende soorten zinnen met het emotiespel.

Om deze lessen te gebruiken, maak je een gratis Prowise Presenter-account aan op prowise.com. Start Presenter op en log in met je account. Open de lessen via het openingsscherm van Prowise Presenter.

