

# Onderwijsapps Onderwijsapps Onderwijsapps

## Onderwijsapp

## Lesidee

### Susan Tipt Apps

In deze rubriek worden educatieve apps, taaltools en lesplannen uitgelicht.

#### Even voorstellen

Mijn naam is Susan Spekschoor en ik werk als leerkracht op De Ziep. Deze VSO-school geeft onderwijs aan leerlingen (12-20 jaar) met een verstandelijke of meervoudige beperking. Daarnaast verzorg ik onder andere presentaties en workshops rondom inzet van iPad en apps in het onderwijs en geef trainingen. Via mijn site houd ik jullie graag op de hoogte van de (tijdelijk) gratis en nieuwste apps voor kinderen en onderwijs. Regelmatig schrijf ik recensies en blog over diverse onderwijsmaterialen. Ben je nieuwsgierig geworden? Neem dan een kijkje op [susanspekschoor.nl](http://susanspekschoor.nl). Volg mij op Twitter, Facebook, Pinterest, LinkedIn en/of Instagram om op de hoogte te blijven. Dit schooljaar zal ik in deze rubriek diverse apptips met jullie delen.



#### Math skills Addition - PO

Geslacht voor Android, iPad en iPhone - € 4,49

Voordat je kunt starten met de game, moet je eerst een keuze maken in het menu. Welke optelsommen wil je maken? Van makkelijk naar moeilijk. Heb je een keuze gemaakt, dan kom je direct in het spel. Op een schoolbord staan twee rijtjes van vijf sommen, de optelsommen die je in het menu gekozen hebt. Op de achtergrond zie je jouw omgeving, daarvoor een laag met antwoorden. De som verschijnt in beeld, zoek al bewegend het juiste antwoord, richt erop en kijk of het antwoord juist is. Na tien sommen krijg je de kans om het spel te herhalen of terug te gaan naar het menu. Een leuke app waarbij je bewegend aan het leren bent.

#### Multiplication table- PO & VO

Geslacht voor iPad en iPhone - € 4,49 (gratis lite versie)

Deze app lijkt op bovenstaande game. Het is van dezelfde makers, alleen nu staat de rekenvaardigheid vermenigvuldigen centraal. Het gebruik werkt op dezelfde manier. In het menu vind je de tafels van 1 tot en met 10. Ook kun je kiezen uit matrixborden, oplopend van 3x3 tot 10x10, waarbij je bij de laatste oefent met alle tafels tot en met 10 door elkaar. Lukt het jou om de antwoorden in jouw ruimte te vinden? Loop rond, zoek en richt de camera op het juiste antwoord.



#### GO VMBO - PO

Geslacht voor Android, iPad en iPhone - Gratis

Een mooie app voor kinderen in groep 7 en 8 die graag willen weten hoe het gaat op het vmbo. Met deze game gaan kinderen op onderzoek uit en leren ze spelenderwijs hoe het vmbo in elkaar zit. Wanneer het spel gestart wordt, dan kunnen zij een avatar maken (huid, haar, broek, schoenen, etc.). Je begint de dag in jouw slaapkamer. Daar valt al van alles te ontdekken. Zou er straks genoeg ruimte zijn in jouw boekenkast? Zonder smartphone kun je de deur niet uit, dus vergeet niet deze in de rugzak te stoppen. Van huis ga je langzaam naar school. Je kunt het spel zelf bepalen door keuzes te maken tijdens de gesprekken die plaats vinden. Ook kun je verschillende voorwerpen aanraken en zelf de route bepalen. Op school ontdek je zowel binnen als buiten de omgeving en verschillende profielen. Een leuke manier voor kinderen om kennis te maken met het vmbo. Lees meer op [govmbo.nl](http://govmbo.nl).

#### Earz - VO

Geslacht voor Android, iPad en iPhone - Gratis

Deze muzikale app is geschikt voor het voortgezet onderwijs. Als docent kun je het een en ander klaarzetten voor jouw klas. Hier heb je wel een betaald abonnement voor nodig. Als leerling kun je verschillende muzikale oefeningen maken. Denk hierbij aan kort en lang herkennen, hoog en laag herkennen, hoog en laag met echte noten en intervallen. De oefeningen zijn op niveau ingedeeld. Je kiest dus eerst het niveau en daarna de oefening wanneer je gebruikmaakt van de oefeningen in de app. Heeft jouw docent een les klaargezet, dan klik je als leerling daar op. Zie voor meer info: [earz.eu](http://earz.eu).



#### Sketches School - PO & VO

Geslacht voor iPad - Gratis

Een app voor kinderen die graag creatief bezig zijn. Aan de linkerkant vind je diverse gereedschappen. Van pennen en kwasten tot gum, roller en mesje. Aan de rechterkant de dikte van de lijnen en onderaan het menu met alle kleuren. Je kunt foto's en bestanden importeren en het gemaakte werk kan gedeeld worden. Wil je laten zien hoe je een tekening maakt, neem dan jouw stappen op. Dit kan alleen met beeld of gecombineerd met geluid. Zo kun je ook opnames maken die je weer kunt gebruiken bij een instructie in jouw les. Op deze manier is de app voor jou als leerkracht en door kinderen te gebruiken.



## Zelfcorrigerend materiaal in een mum van tijd

4 opgaven die je eenvoudig zelf in Presenter maakt en bij ieder vak toepast!

#### Goed/fout antwoord

Zodra de leerling op een object drukt, weet de leerling direct of het juist of onjuist is.

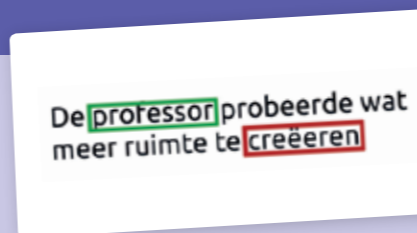
##### Meerkeuzevraag

De leerling klikt op het antwoord waarvan hij/zij denkt dat het juist is en ziet direct of dit goed of fout is.



##### Spelling

Zet juist en onjuist gespelde woorden in een zin en laat leerlingen checken welke woorden fout zijn.




#### Verberg antwoord

Laat de leerling eerst zelf nadenken. Daarna kan het antwoord worden nagekeken.


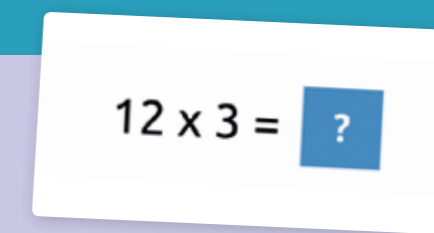
##### Engels

Verberg het juist gespelde woord achter een afdekvak. Ook handig bij een dictee!



##### Rekenen

Zet het juiste antwoord achter de som met een afdekvak erover.



Bouwstenen vind je onder de paperclip boven je object.

#### Tip

Kijk op [MyProwise.com](http://MyProwise.com) voor meer Presenter-tips, zoals kant-en-klaar lesmateriaal, handleidingen, uitlegvideo's en nieuws.

#### Gratis account

Maak een gratis Prowise Presenter-account aan via [account.prowise.com](http://account.prowise.com). Presenter is voor iedereen volledig gratis.

#### Direct aan de slag

Ga naar [presenter10.prowise.com](http://presenter10.prowise.com) in de browser (Chrome) of download de app voor iOS, Android of Prowise Central.