

# Onderwijsapps Onderwijsapps Onderwijsapps

## Onderwijsapp Lesidee

### Susan Tipt Apps

In deze rubriek worden educatieve apps, taaltools en lesplannen uitgelicht.

#### Even voorstellen

Mijn naam is Susan Spekschoor en ik werk als leerkracht op De Ziep. Deze VSO school geeft onderwijs aan leerlingen (12-20 jaar) met een verstandelijke of meervoudige beperking. Daarnaast ben ik zzp'er, verzorg onder meer presentaties en workshops rondom inzet van iPad en apps in het onderwijs, en ik geef trainingen. Via mijn site houd ik jullie graag op de hoogte van de (tijdelijk) gratis en nieuwste apps en e-books. Regelmatig schrijf ik recensies en blogs over diverse onderwijsmaterialen. Ben je nieuwsgierig geworden? Neem dan een kijkje op [susanspekschoor.nl](http://susanspekschoor.nl). Volg mij op Twitter, Facebook, Pinterest, LinkedIn of Instagram om op de hoogte te blijven. Dit schooljaar zal ik in deze rubriek diverse apptips met jullie delen.



#### Quiver Masks - PO

Geschikt voor Android, iPad en iPhone - Gratis

Weer een nieuwe app in de serie Quiver. Deze app maakt gebruik van augmented reality. De app bevat meerdere maskers van dieren en hoofddeksele. Je kunt direct aan de slag in de app. Klap bovenin het menu uit en maak een keuze uit de dieren of de hoofddeksele. Kijk hoe dit masker of hoofddeksele bij jou of bij anderen staat. Dit kan, omdat je jouw device toestemming hebt gegeven om de camera te gebruiken. Beweeg het hoofd, open de mond en ontdek wat er op het scherm gebeurt. Je kan ook zelf aan de slag. Ga naar [quivervision.com/apps/masks](http://quivervision.com/apps/masks) en druk een van de elf kleurplaten naar wens af. Kleur en scan de kleurplaat met de app. Wacht tot de rand blauw wordt en breng jouw masker bij jezelf of een ander tot leven.

#### Rekenen en tellen - Juf Jannie - PO

Geschikt voor iPad en iPhone - € 2,29

De makers van Juf Jannie hebben weer een nieuwe app gelanceerd: een educatieve app voor kinderen van groep 2 en 3. Deze keer mag je rekenen op de boerderij. Je leert tellen en rekenen tot en met tien en twintig. In de moestuin komt er een stukje taal aan bod: namen en informatie over groenten. Ook mag je zaadjes strooien, maar dan wel in de goede volgorde. Een mooie app in 3D met visuele ondersteuning bij getallen en hoeveelheden.



#### JigSpace - PO & VO

Geschikt voor iPad & iPhone - Gratis

Nog een augmented reality app. Deze app bevat vijf onderdelen: geschiedenis, wetenschap, machines, ruimte en stap-voor-stapfragmenten. Alle onderdelen bevatten voorwerpen die passen bij dit thema. Zodra je een keuze gemaakt hebt, klik je op het blauwe vlak om jouw voorwerp in 3D te kunnen bekijken: links, rechts, onder en boven. Je kunt het voorwerp ook draaien. Door de pijlen aan te raken wordt het voorwerp stap voor stap uit elkaar gehaald en krijg je aanvullende informatie (Engelse tekst). Binnenkort volgt er een update: JigWorkshop. Kijk voor een trailer op [jig.space/create](http://jig.space/create). Een mooie app om nog meer te leren en te ontdekken.

#### Blue-Bot Remote - PO

Geschikt voor Android en iPad - Gratis

Je kunt de Blue-Bot programmeren met de knoppen bovenop de Blue-Bot of met twee apps. Eén van de apps is de Remote app. Eenvoudig in gebruik en herkenbaar aan dezelfde knoppen. De app heeft zelfs nog twee knoppen extra (halve draai). Zorg dat je via bluetooth verbinding hebt. Bij de instellingen kun je de kleuren en de gewenste knoppen aanpassen. Je kunt knoppen aan- of uitzetten. Indien wenselijk kun je ook de knoppen voorzien van eigen spraak. Bijvoorbeeld: vooruit, achteruit en draai naar links. Wanneer alles klaar is, sluit je de instellingen en krijg je de ingestelde knoppen in beeld. Je kunt nu iedere keer één opdracht geven. Deze app is geschikt voor jonge kinderen die net kennis maken met programmeren, maar ook voor kinderen die programmeren met meerdere stappen tegelijk nog moeilijk vinden. Kijk hier voor gratis vloerkaarten voor de Blue-Bot: [bit.ly/2CLRCMm](http://bit.ly/2CLRCMm)



#### Toca-Life: Pets - PO

Weer een nieuwe app in de serie Toca-Life. De app bevat geen gesproken taal en geen opdracht. Het kind heeft de vrijheid om zijn of haar eigen verhaal te bedenken en te spelen. In deze app draait het om huisdieren. Er zijn vijf plekken die ontdekt kunnen worden: het park, het hotel, bij de dierenarts, in het huis en in de dierenwinkel. Maak een keuze uit de vele karakters en speel. Je kunt ook een eigen scène opnemen en bekijken. Een mooie app bij thema (huis)dieren. De app is ook geschikt voor uitbreiding van woordenschat.



## Volledige wiskundeleerlijn in Prowise Presenter

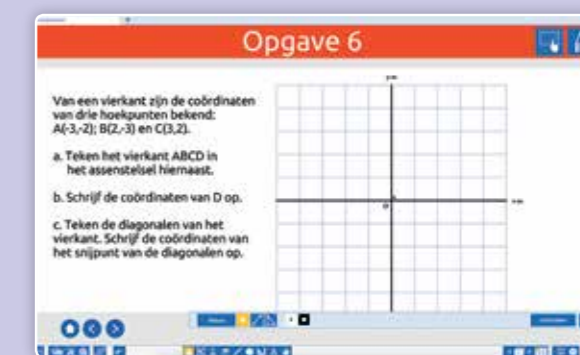

Een lessenserie met verschillende wiskunde onderwerpen.

Ontvang ze nu ook direct in je mailbox!

Dit schooljaar publiceert Prowise een lessenserie wiskunde voor de brugklas havo/vwo. Deze lessenserie is onderdeel van de wiskundeleerlijn die maandelijkelijk wordt verrijkt met nieuwe onderwerpen. In elke les staat een onderwerp centraal, waarbij theorie wordt gecombineerd met verwerkingsactiviteiten. De lessen worden afgesloten met een diagnostische toets om na te gaan of de

leerlingen de stof beheersen. Start de les op en je kunt direct aan de slag!


Er zijn al verschillende lessen gepubliceerd in de onderwerpen figuren, het assenstelsel en getallen. Deze vind je terug in de map 'Prowise', op de Tips & Tricks pagina op [www.prowise.com](http://www.prowise.com) en op [prowise.yurls.net](http://prowise.yurls.net).



### Tip van de week: de leukste lessen over alle thema's!

De 'Tip van de week' bestaat uit kant-en-klare lessen die je direct inzet in jouw klas of gebruikt als aanvulling op de les. Iedere week deelt Prowise op Facebook en Twitter een tip voor zowel het primair als voortgezet onderwijs.

Wil jij iedere week op de hoogte gebracht worden van de nieuwste tips per e-mail? Dat kan! Iedere woensdag stuurt Prowise om 13.00 uur een e-mail met de tip die op dat moment online komt. Zo ben jij als eerste op de hoogte en mis je zeker geen tips! Meld je aan via [www.prowise.com/tipvandeweek](http://www.prowise.com/tipvandeweek), of scan de QR-code.



Check alle Prowise Presenter-tips in de community van Presenter in de map 'Prowise', op de Tips & Tricks pagina op [www.prowise.com](http://www.prowise.com) of op [prowise.yurls.net](http://prowise.yurls.net)!

Prowise